

«ПРОГУЛКИ С БУКВАМИ»

Как сделать процесс подготовки к обучению грамоте дошкольников интересным и увлекательным



Мария Николаевна Калинчук,

учитель-логопед ГБДОУ 31

Пушкинского района Санкт-Петербурга

Любовь Геннадьевна Ступикова,

учитель-логопед ГБДОУ 17

Пушкинского района Санкт-Петербурга





Для формирования у обучающихся мотивации к школьному обучению, в работу по развитию речи обучающихся с ГНР включаются занятия по подготовке их к обучению грамоте. Эту работу воспитатель и учитель-логопед проводят, исходя из особенностей и возможностей развития обучающихся старшего дошкольного возраста с речевыми нарушениями. Содержание занятий по развитию речи тесно связано с содержанием логопедической работы, а также работы, которую проводят с детьми другие специалисты.*



***ФАОП ДО п.32.3.4.**

ФАОП ДО



10.4.3.3. Целевые ориентиры на этапе завершения освоения Программы.

К концу данного возрастного этапа ребенок:

...

7) владеет простыми формами фонематического анализа, способен осуществлять сложные формы фонематического анализа (с постепенным переводом речевых умений во внутренний план), осуществляет операции фонематического синтеза;

8) осознает слоговое строение слова, осуществляет слоговой анализ и синтез слов (двухсложных с открытыми, закрытыми слогами, трехсложных с открытыми слогами, односложных);

...

Почему именно прогулки?

Наши прогулки:

- ✓ дают возможность сделать родителей активными участниками образовательного процесса
- ✓ помогают сделать процесс подготовки к обучению грамоте интересным и увлекательным для детей



«Прогулки с буквами» помогут:

- Познакомиться с буквами и звуками русского алфавита
- Научиться различать гласные и согласные, твердые и мягкие звуки
- Совершенствовать фонетико-фонематический слух, навыки звукового анализа и синтеза
- Весело и с пользой проводить время с родителями



Как это работает

Каждая прогулка посвящена отдельной букве и имеет свой отдельный маршрутный буклет, который мы старались сделать максимально удобным в использовании.






Рюкзачок Любознайки



Прогулка с буквой Н

Сегодня мы берём с собой:

1. Секундомер или часы, фотоаппарат (подойдёт и телефон).
2. КАРАНДАШ и мелки.
3. Клубок Ниток.
4. Ножницы.
5. Также понадобится 9 небольших веточек. Можно найти их во время прогулки или приготовить заранее.
6. Находчивость и **Н**астойчивость!





Прогулки с буквами



Прогулка
с буквой



Привет!
Давай знакомиться!
Меня зовут
Гоша Буковкин.
Я приглашаю тебя на
увлекательную про-
гулку. Сегодня мы будем
гулять вместе
с буквой А!



Каждый буклет содержит разнообразные задания,
которые авторы для удобства разделили на условные группы



Выбираем место для
прогулки





Для начала выберем место для проулки


Например, буква **А** любит гулять по Аллеям...



Буква **П** предпочитает Парки, а буква **С** - Спортивные площадки...



С буквой **Г** можно погулять возле памятника Гоголю, или там, где есть Горка...



Каждый буклет содержит разнообразные задания,
которые авторы для удобства разделили на условные группы



Работаем со звуками





Работаем со звуками



Прогулки с буквами



Прогулка
с буквой



Кто же любит этот звук
больше других?



«Ы-ы-ы!» — так гудит весёлый
пароход, давний друг буквы Ы.
Давай погудим вместе с ним!

1. Пароход плывёт далеко, и
его плохо слышно. Произно-
сим звук Ы тихо-тихо:

ыыыыыыы

2. Пароход рядом и гудит
громко:

ЫЫЫЫЫ


3. Пароход плывёт издале-
ка, и его звук становится всё
громче и громче:

ыыыыыыыы

4. Пароход уплывает вдаль.
Произносим звук Ы сначала
громко, а потом всё тише и
тише:

ЫЫЫЫЫЫЫ

Каждый буклет содержит разнообразные задания,
которые авторы для удобства разделили на условные группы



Запоминаем букву



№ 5

Прогулки с буквами

Прогулка с буквой



Идём дальше! Теперь нам предстоит найти букву Т. Но для этого нужно запомнить, как она выглядит.



Рассмотри её изображение. Расскажи, из каких элементов она состоит, как они расположены.

На что похожа буква Т? Подумай и ответь, а потом посмотри на мои рисунки.



Молоток стучит:
«Тук-тук!
Букве Т я старый друг!»
(В. Степанов)



Т в антенну превратилась
И на доме очутилась!

(А. Шибяев)



Нас от дождика спасёт
Буква Т — надёжный зонт!

(Л. Стуликова)



Ты тоже можешь превратиться в букву Т.

Посмотри, какие замечательные буквы Т получились у ребят на этих рисунках.



Попробуй повторить за ними и, если получится, обязательно сделай фото.



А теперь преврати свои ладошки в букву Т!

Сделай букву Т из пальцев!



Не забывай ФОТО-ГРАФИРОВАТЬ!

Каждый буклет содержит разнообразные задания,
которые авторы для удобства разделили на условные группы



Изготавливаем
портреты буквы





Знакомимся с буквой и рисуем ее портрет



Портрет буквы Д
из слеДов



Портрет буквы С
из Семечек



Портрет буквы Л
из Листьев



Портрет буквы В
из Воды



Каждый буклет содержит разнообразные задания,
которые авторы для удобства разделили на условные группы



Задания, связанные
с эмоциональным
развитием





Работаем с эмоциями и определяемся с настроением




Прогулки с буквами



Прогулка с буквой



Однажды во время прогулки буква **О** повстречала на поляне целый табун **Осликов**. Все они были **Очень** похожи друг на друга, но настроение у всех было разное. Найди среди них радостного, удивлённого, грустного, злого и обиженного Ослика.




Давай поздороваемся с буквой **О** так, как это сделали бы **Ослики**. Произнеси «**О!**» с разными эмоциями. Отметь **Ослика**, который тебе понравился больше всех.

Кстати, настроение у буквы **О** сегодня **восторженное!**

А у тебя? Давай придумаем название твоему настроению, а взрослый пусть напишет это **слово** (в нём обязательно должен быть звук **О**):


...Прогулка с буквой **М** может получиться **Мечтательной**, с буквой **С** - **Суровой**, с буквой **Д** - **Добродушной**...

Прогулка с буквой У



Посмотри, какие забавные УТЯТА! На какого УТЁНКА сейчас похоже твоё настроение? Отметь его.

Прогулка с буквой Т



Посмотри на картинки. Есть ли среди этих рисунков ТЫКОВКА с настроением, похожим на твоё? Отметь эту картинку – нарисуй ТЫКОВКЕ ЛИСТИК.

Прогулка с буквой М

Посмотри на картинки.



Есть ли здесь МОРЕ с настроением, похожим на твоё? Отметь эту картинку – нарисуй рядом с ним МОРСКУЮ звезду.



Каждый буклет содержит разнообразные задания,
которые авторы для удобства разделили на условные группы



Задания на поисковую
деятельность





Поисковая деятельность



Прогулки с буквами



Прогулка
с буквой



Теперь внимательно
посмотри
вокруг.

Тебя окружает очень много
предметов, в названии ко-
торых есть звук У.

Достань из рюкзачка ВЕРЁВ-
очку. Засеки 5 минут. Иди
в любом направлении, на-
зывай то, что ты видишь.
Если в слове, которое ты
назвал, есть звук У, завязывай
УЗЕЛОК.

Когда пройдёт 5 минут,
сосчитай, сколько УЗЕЛКОВ
у тебя получилось. Запиши
результат.



Посмотри вокруг и
назови любые предме-
ты, в названии кото-
рых нет звука У.

Теперь к этим словам добавь
фразу «Я УВИДЕЛ...». После это-
го в некоторых словах тут же
появляется звук У. Например:

Трава. — Я УВИДЕЛ ТРАВУ.
Птица. — Я УВИДЕЛ ПТИЦУ.
Книга. — Я УВИДЕЛ КНИГУ.

Но этот фокус работает не
всегда! Напиши, сколько раз он
у тебя получился: _____



Каждый буклет содержит разнообразные задания,
которые авторы для удобства разделили на условные группы



Знакомимся
с друзьями буквы





Друзья буквы



Прогулки с буквами



Прогулка с буквой



Буква Ф очень любит спорт и дружит со многими

спортсменами. Отгадай загадку, и узнаешь с какими.

Как они на льду прекрасны:
И спортсмены, и артисты.
И танцуют просто классно!
Кто же это? —... (Фигуристы)

(А. Кухтина)

ФИГУРИСТЫ — это спортсмены, которые занимаются фигурным катанием. Они умеют очень красиво скользить по льду, даже танцевать на нём.

Посмотри, какие интересные фигуры изобразили эти фигуристы.



Попробуй показать такие же фигуры, а взрослый пусть сделает фото.



Кажется, к нам спешит ещё один спортсмен, который дружит с буквой Ф. Угадай, кто он:

Лихо он мячом играл,
Словно к ножке привязал.
Всех противников обвёл,
И забил в ворота гол.
Этот мальчик не артист,
А хороший... (Футболист)

(В. Сорокин)



Ну конечно же, это Футболист!



Чтобы стать Футболистом, нужно много тренироваться. Футболисты умеют выполнять разные трюки с мячом. Есть даже такой вид спорта — Футбольный Фристайл. Одно из упражнений в Футбольном Фристайле — это чеканка мяча. Нужно как можно дольше не давать мячу упасть на землю, подкидывая его вверх с помощью ног, груди, плеч и головы. Мы для чеканки возьмем воздушный шарик.



Каждый буклет содержит разнообразные задания,
которые авторы для удобства разделили на условные группы



Веселые игры






Веселые игры




Прогулки с буквами



Прогулка с буквой



Познакомься с подружкой буквы Г – весёлой Гусеничкой. Она хочет с тобой поиграть. Нарисуй такую Гусеницу на земле.



Встань на цифру 1. Взрослый будет называть слова. Если в слове слышится твёрдый звук Г, делай шаг на цифру вперёд.

Если в слове ты слышишь мягкий звук Гь, делай шаг назад:

гора, груша, гармошка,
гиря, гусь, гитара, голова,
гусеница, гетры, голубь,
гипс, газета*.

Если ты стоишь на цифре 5, ты правильно выполнил задание! Если нет, попробуй ещё раз.



Каждый буклет содержит разнообразные задания,
которые авторы для удобства разделили на условные группы



Делаем дома





Делаем дома



Эти задания ты можешь выполнить дома.

Подумай:

* Какой цвет у буквы М? Может быть, МАЛИНОВЫЙ, или МЕДНЫЙ, или какой-нибудь другой?

Придумай букве М цвет и раскрась её.




* Какой запах у буквы М? Есть ли у тебя дома МАНДАРИН, а может быть, МЕД или МЯТА или что-то ещё ароматное со звуком М в названии? Почувствуй этот АРОМАТ.

Может быть, тебе даже удастся попробовать М на вкус?

Нарисуй, на что похожи запах и вкус буквы М.





«Прогулки с буквами»

- ❓ Это приключения, неожиданные и интересные задания
- ❓ Это возможность проявить свои способности и таланты
- ❓ Это открытия нового в известном
- ❓ Это подвижные игры на свежем воздухе
- ❓ Это радостное общение с близкими людьми



Авторы:
Ступикова Любовь
Геннадьевна
Stpikoval@mail.ru
Калинчук Мария
Николаевна
Pumashik@mail.ru



Для кого этот альбом

Наш альбом может стать незаменимым помощником для педагогов, работающих с дошкольниками, а также для родителей, решивших познакомить ребенка с буквами родного алфавита или закрепить и расширить уже имеющиеся знания.



Спасибо за внимание

