

## Знакомство и изготовление русской народной традиционной тряпичной куклы для детей старшего дошкольного возраста

Выполнили:  
Пападичева И.В.; Мамедова З.Г.Г.; Главинская Е.А.

### Цель:

Развитие интереса к историческим и культурным ценностям и традициям через знакомство с историей возникновения и изготовления русской народной традиционной тряпичной куклы.

### Задачи:

- Формировать интерес к народным традициям и духовным ценностям русского народа.
- Обогащать и активизировать словарь детей. Развивать связанную грамматически правильную речь.
- Познакомиться с историей и видами тряпичных народных кукол, и их предназначением в жизни наших предков.
- Изучить календарь изготовления русских народных тряпичных кукол.
- Способствовать развитию мелкой моторики, учась самим изготавливать тряпичную куклу.

### История Русской народной тряпичной куклы

С помощью игрушки ребенок открывает для себя мир и постигает накопленный жизненный опыт взрослых. Куклам приписывались различные волшебные свойства: они могли защитить человека от злых сил, принять на себя болезни и несчастья, помочь хорошему урожаю. Куклы-обереги, обрядовые куклы, куклы-талисманы бережно хранились в семье, передавались из поколения в поколение вместе с традициями и приемами их изготовления.

Умение ребёнка мастерить кукол, оценивали взрослые: по ним судили о мастерстве и вкусе владелицы. В кукольных играх дети непринуждённо учились шить, прятать, вышивать, постигали традиционное искусство одевания. В кукольных забавах проигрывались все деревенские праздничные обряды. Игра и игрушка были необходимы, чтобы передать от старшего поколения младшему накопленный трудовой опыт.

### Виды Русской народной тряпичной куклы:

**Обрядовые** — изготавливались для участия в обрядах (земледельческих, свадебных, праздничных)

**Куклы-обереги** — главным правилом при их изготовлении было отсутствие инструментов. Делались такие куклы для определенного человека или семьи

**Игровая народная кукла** — изготавливалась из материалов, находящихся в доме (остатков одежды), размером не больше кулака.

### Самые распространенные тряпичные куклы:

**Зольная кукла** — оберегала семейное благополучие и очаг

**Крупеничка** — оберег на сытость и достаток

**Кубышка-травница** — на очищение атмосферы и энергетики в доме

**Пеленашка** — оберег еще не родившегося ребенка, и маленького ребенка от злых сил и болезней.

**Неразлучники** — свадебная кукла на совместное счастье

**Желанница** — оберег на исполнение желания

**Очистительная кукла** — избавляла от болезней и недугов

**Кувадки** - если носить такую куколочку собой, тебе будет сопутствовать успех и найдешь ты свое Счастье

**Лихоманки** - его использовали, чтобы защитить себя и близких от болезней. Куколочки-подменки отвлекали на себя внимание темных сил, помогая людям избежать болезней.

**Бессоница** - принимала на себя участие в играх с духами, а человек спокойно мог заснуть.

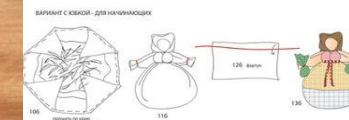
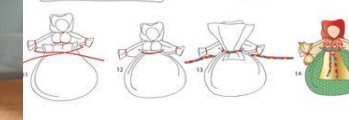
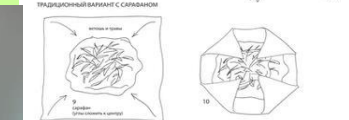
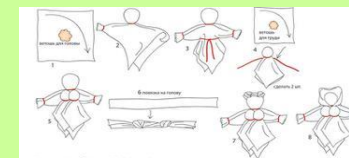
**Кукла - сойка**: олицетворяет начало весны, прилет птиц. Добрые вести на хвосте приносит, а худые в лес уносит. Кукла-сойка привлекает достаток в дом и хорошие новости.

**Неразлучники** — свадебная кукла на совместное счастье. Символизирует то, что при вступлении в брак люди связывают себя друг с другом и идут по жизни единой дорогой.

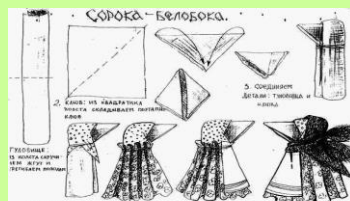
### КРУПЕНИЧКА



### КУБЫШКА - ТРАВНИЦА



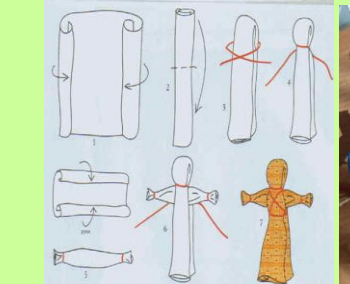

### ПЕЛЕНАШКА/ЛИХОМАНКИ



### СОРОКА



### НЕРАЗЛУЧНИКИ (СВАДЕБНАЯ)



### КУВАДКИ



Знакомство и создание русской народной тряпичной куклы, с последующим применением куклы в игровой деятельности - это эффективный метод работы с детьми дошкольного возраста, позволяющий реализовать педагогом воспитательные и образовательные задачи в соответствии с ФГОС.