

Государственное бюджетное образовательное учреждение детский сад № 62
Приморского района Санкт-Петербурга

Телефон/факс: (812) 342–81–36
e-mail: dsad62spb@mail.ru; www.ds62spb.ru



**Дистанционное обучение родителей
детей раннего и младшего
дошкольного возраста в форме
игровых марафонов:
мастер класс «Рукавичка»**

*Федорова Татьяна Арнольдовна, воспитатель
Кернер Ольга Андреевна, инструктор АФК
ГБДОУ детский сад № 62 Приморского района Санкт-
Петербурга*

Ранний и младший дошкольный возраст

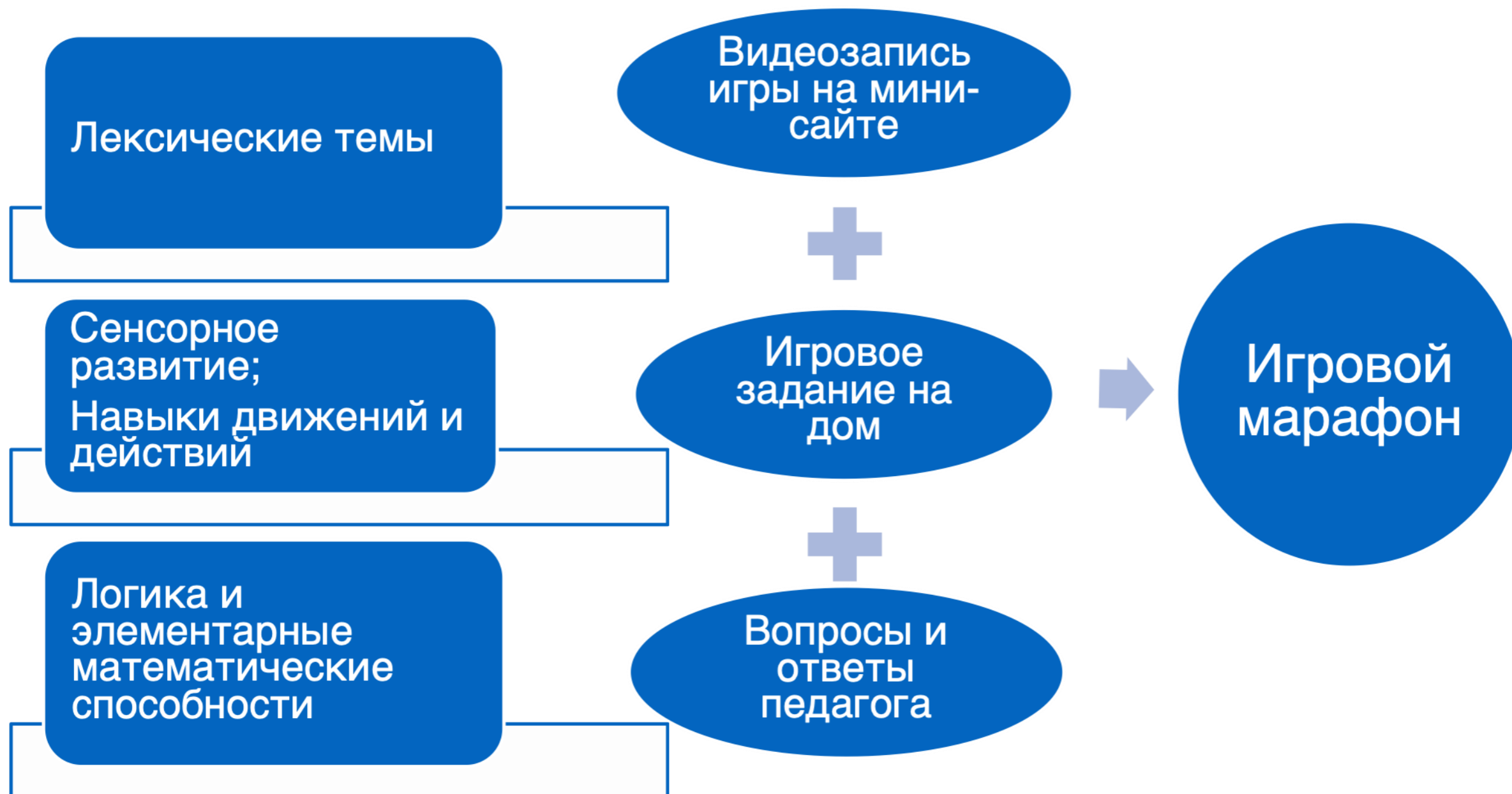
ГБДОУ детский сад № 62
Приморского района Санкт-Петербурга



- Как играть с ребенком дома?
- Какие игры выбрать?
- Сколько должна длиться игра?
- Какие пособия использовать?
- Будет ли ребенок играть сам?

Взаимодействие с семьями воспитанников ДОО и семьями неорганизованных детей раннего возраста

ГБДОУ детский сад № 62
Приморского района Санкт-Петербурга



приобщение к авторским методикам реализации образовательного процесса в детском саду

Ранний и младший дошкольный возраст

ГБДОУ детский сад № 62
Приморского района Санкт-Петербурга



МАРАФОН – это комплекс игр и упражнений по определённой тематике, который каждый родитель пробует обыграть совместно со своим ребёнком в течение определённого временного интервала

МАРАФОН - это отдельная интенсивная система усвоения знаний и навыков родителями, в которой они:

Выполняют
задание

Пишут отчеты
по заданной
форме

Читают
отчеты других
участников

Получают
консультацию
педагога

Пример работы: мастер-класс «Рукавичка»

ГБДОУ детский сад № 62
Приморского района Санкт-Петербурга



Новогодний Марафон с Маленькой компанией

08.12 - 15.12



Вы участник

📶 35 участников · 1 друг



☰ Готовимся с Новому году с МАЛЕНЬКОЙ КОМПАНИЕЙ на озере Долгое!!! Целая неделя увлекательных игр и творческих з...

📅 8 дек в 10:00 – 15 дек в 10:00

Пример работы: мастер-класс «Рукавичка»

ГБДОУ детский сад № 62
Приморского района Санкт-Петербурга



Новогодний Марафон с Маленькой ко...
сегодня в 10:00

Сегодня мы поиграем в СКАЗКУ "Рукавичка"! Игры - театрализации помогают ребенку выразить свои чувства, развивают его воображение и мышление. Примеряя на себя разные роли, ребенок формирует навыки ситуативного поведения, а именно навыки поведения в различных жизненных ситуациях. Постепенно передавайте роли ребенку, это будет стимулировать его говорить, дайте игрушку или картонную фигурку в руки, помогите ему сказать слова его героя.



Вам понадобится:

- кухонная рукавица
- картон нескольких цветов
- удобные ножницы с широкими кольцами



Пример работы: мастер-класс «Рукавичка»

ГБДОУ детский сад № 62
Приморского района Санкт-Петербурга



Шаг 1. Вырежем героев для нашей сказки. Делаем это самостоятельно, без участия ребенка, так как фигурки животных достаточно сложны для вырезания малышу. Если хотите, попробуйте вырезать приемом "из руки в руку", а если вашему ребенку больше 3 лет - можно дать попробовать ему вырезать самому. В любом случае - смотрите на игровой опыт малыша! Вырезайте просто, без предварительной наметки! Можно заранее потренироваться. Кто у вас будет жить в рукавичке? Мышка, зайка, лягушка? Червячок, муха, пчелка? Воробей, шмель, зайка? Придумайте себе героев по душе! Но не более 3-4 персонажей! Можете сами или вместе с малышом нарисовать глазки, усики, шерстку...



Пример работы: мастер-класс «Рукавичка»

ГБДОУ детский сад № 62
Приморского района Санкт-Петербурга



Новогодний Марафон с Маленьк...
сегодня в 11:05

Театр дома: с чего начать? Посмотрите, я расскажу, как всё просто. Порой нам кажется, что устроить театр дома - это сложно? У меня не получится, думаете Вы. Нет! 🤔🤔🤔
Но посмотрите, как это простое, а ГЛАВНОЕ - это забавное для детей и захватывающее, для всех участников, действие.



Фрагмент видеозадания: мастер-класс «Рукавичка»

ГБДОУ детский сад № 62
Приморского района Санкт-Петербурга



Пример работы: мастер-класс «Рукавичка»

ГБДОУ детский сад № 62
Приморского района Санкт-Петербурга



Шаг 2. Наши герои готовы! Можем начать театр! Не усложняйте игру и не затягивайте сказку! Текст сказки можно упростить до самых важных моментов. Если малыш не хочет играть, поиграйте сами в его присутствии.

Расслабьтесь и получайте удовольствие!

Ребенок обязательно отреагирует если вы включитесь в сказку. Но если этого не произойдет - не отчаивайтесь. Наблюдение - тоже важно!

А вот если ребенок сам хочет принять участие в постановке - конечно же позвольте ему сделать это!

Свои впечатления, ощущения, фото или видео работ вывешивайте в свой персональный дневник!!! Ищите себя тут: <https://vk.com/board174929729>

Пример работы: мастер-класс «Рукавичка»

ГБДОУ детский сад № 62
Приморского района Санкт-Петербурга



Новогодний Марафон с Маленьк...
сегодня в 10:05

Посмотрите, как замечательно мы с детками поиграли и обыграли сказку "Рукавичка". Предварительно я прочитала им сказку "Рукавичка" по книжке с яркими и выразительными картинками.




Видеозадание: мастер-класс «Рукавичка»

ГБДОУ детский сад № 62
Приморского района Санкт-Петербурга



Отзывы родителей: мастер-класс «Рукавичка»

ГБДОУ детский сад № 62
Приморского района Санкт-Петербурга



Ирина Зайцева

Игра со сказкой "Рукавичка" очень понравилась нам и прошла на "ура") Женя принимал непосредственное участие в представлении: называл животных и сажал их в домик. В конце игры он ещё захотел, чтобы в рукавичке жила летучая мышь, а почему бы нет)) так появился новый персонаж)
Спасибо за интересный вариант игры)

12 дек 2018 г.



Татьяна Шмакова-Федорова

Вы, как всегда на высоте!!!

13 дек 2018 г.



Отзывы родителей: мастер-класс «Рукавичка»

ГБДОУ детский сад № 62
Приморского района Санкт-Петербурга



Ольга Минченко

Добрый вечер! Раскрашивать героев Лёне очень понравилось, сказка была короткая, больше впечатлило, что дедушка потерял перчатку и все время ее пытался вернуть ему обратно)



Отзывы родителей: мастер-класс «Рукавичка»

ГБДОУ детский сад № 62
Приморского района Санкт-Петербурга



Екатерина Глазунова

Вчера играли в театр. Рукавички у нас не нашлось. Использовали волшебный новогодний мешок. Это оказалось еще и лучше, так как любые котомки для Ромки только радость. Рассказывали сказку самую простую, по мотивам Сутеева "утенок и цыпленок". С вырезанием фигурок мама не справилась. Поэтому мы с Ромкой на пластиковые крышечки наклеили белый фон, а уже на него наклейки нужных героев. Доставать из мешочка героев сказки и прочий реквизит и рассказывать саму сказку было довольно весело, только видеоматериалы подкачали. В целом всем понравилось.



Отзывы родителей: мастер-класс «Рукавичка»

ГБДОУ детский сад № 62
Приморского района Санкт-Петербурга




Ольга Смолова

Добрый день! Театр, конечно, зашел на ура! Мы с удовольствием поиграли. Я как-то покупала 3 поросенка сказку из картона. Но сама затянула и Яне быстро стало скучно. А с рукавичкой отлично вышло. Она потом сама вытряхивала и засовывала всех назад. Спасибо, нам было весело!

13 дек 2018 г.




Ольга Смолова



Пример работы: мастер-класс «Рукавичка»

ГБДОУ детский сад № 62
Приморского района Санкт-Петербурга



12 дек 2018 г.



Татьяна Шмакова-Федорова

Замечательно!!! Здорово и весело у Вас получилось. Для Анюточки лучше взять только 3-х героев. Тогда она точно сможет вспомнить кто сидит в рукавичке и попробует его назвать.

Вы можете, как вариант, в следующий раз прятать что угодно, вплоть до ложек и чашек. Но при этом обязательно правильно вспомнить, кто спрятался в рукавичке. 😊



- Больше играющих родителей
- Ребёнок получает знания, развивает воображение, привыкает думать с детства, тренировать и нагружать память, мыслить и анализировать
- Родители получают устойчивые результаты в общении и взаимодействии со своими детьми
- Задействуются все области развития, рекомендованные Федеральным Государственным образовательным стандартом дошкольного образования



Маленькая компания. оз.Долгое

Игровые занятия по методике О.Н.
Тепляковой на базе Детского сада...



Вы участник

📶 121 участник · 5 друзей



☰ Игрпедагог Татьяна Фёдорова -
специалист по методике Тепляковой
приглашает на занятия "Мамина Школа" д...

📍 Гаккелевская ул. 33к2, Санкт-Петербург