

**Взаимодействие с семьями дошкольников в
рамках культурно - образовательного практики**

«Хлеб - бесценный дар»

Ефимова Алевтина Николаевна, старший воспитатель

Мечинская Елена Вячеславовна, воспитатель

ГБДОУ №29 Выборгского района

Санкт-Петербурга

Цель культурно – образовательной практики:
создание условий для осознания, осмысления и
личностного восприятия детьми ценности и духовной
значимости хлеба, как традиционного символа жизни в
русской культуре, особенного символа для потомков
жителей блокадного Ленинграда.





Педагогическая проблема:
дети ничего не знают о труде людей,
выращивающих хлеб, и относятся к хлебу небрежно
(бросают, играют, крошат, лепят фигурки)

Если мы спросим детей: Откуда появляется хлеб?
Большинство ответит: - Из магазина.



Культурно-образовательная практика
состоит из 3 этапов:


1. Предварительный
2. Основной
3. Заключительный

Культурная практика — это ситуативное, самостоятельное, инициируемое взрослым или ребенком приобретение и повторение различного опыта общения и взаимодействия с людьми в различных видах деятельности.

Предварительный этап.
(работа с детьми в группе)
Чтение рассказа И. Сенченко «Хлеб святой».
Обсуждение с помощью приема
Технологии критического мышления
«Ромашка Блума»



«Ромашка Блума»



Объясни, почему этот поступок неправильный.

Почему бабушка разгневалась?

Как бы вы поступили на месте девочки?

Предварительный этап. (работа с детьми в группе) Создание кластера «Про хлеб.»



Кластер – графический метод представления большого объема информации, помогающий обобщить и систематизировать материал. Наглядность помогает сформировать у ребенка целостное восприятие окружающего мира.

Буклет для родителей.

*** Использование QR-кода:**

1. Возьмите мобильный телефон с камерой,
2. Запустите программу для сканирования кода,
3. Наведите объектив камеры на код,
4. Получите информацию!



Музей Хлеба.

8 (812) 294-50-90

Санкт-Петербург,
Михайлова, д. 2,
метро Пл. Ленина,
выход на
Финляндский вокзал

Часы работы музея:
вторник-суббота: с 10.00 до 18.00
(входа и выхода - до 17.00)
Воскресенье, понедельник -
выходные
Последний вторник месяца -
санитарный день.

ГБОУ № 29 Выборгского района
г. Санкт-Петербурга



Идем в музей!

Уважаемые родители!

Предлагаем вам провести с
детьми нескучный
выходной!



Прежде чем отправиться в путешествие...

Вы можете подготовиться к
экскурсии и заранее дома
посмотреть видеоролики, которые
помогут вам ответить на вопросы
детей. *



В процессе игры вам вместе с
детьми нужно подумать над
главным вопросом:
**Почему во все времена хлеб
считался главной едой на столе?**



**Обязательно возьмите с
собой цветные карандаши!**

Помогите ребенку выполнить
задания Крошки, прочитайте
их вместе. Но основную работу
доверьте ему.

На что обратить внимание?

Рассказывайте детям о том, что
они видят. Отвечайте на вопросы.
А если вдруг не знаете ответа, то
вы всегда можете обратиться к
мировым знаниям, к Интернету.
Посмотрите, как выращивали и
обрабатывали хлеб на Руси, как
перевозили и что из него делали,
как во время войны хлеб помогал
выжить.

Удачной игры!
Присоединяйтесь к нам в группе ВК
<https://vk.com/club191985665>

Не знаете, чем занять детей в выходной день?

Мы предлагаем вам всем вместе
отправиться в увлекательное
путешествие в место, которое
расскажет о том, как хлеб
сопровождал человечество на
протяжении всей истории.

**Наша группа проводит проект
«Хлеб – это жизнь!»**

Мы предлагаем Вам поучаствовать
в нем вместе с нами.
Дети очень любознательны.
Если вы будете поддерживать
этот огонек любопытства, то он
долго не угаснет.


В буклете для родителей была предложена информация по организации семейного досуга в выходной день: адрес музея, время работы, предметы, которые понадобятся для прохождения заданий, а так же приглашение вступить в группу соцсети для обмена информацией.

Основной этап.

Дети и родители в выходной день
идут в «Музей Хлеба»



где выполняют задания по буклету.



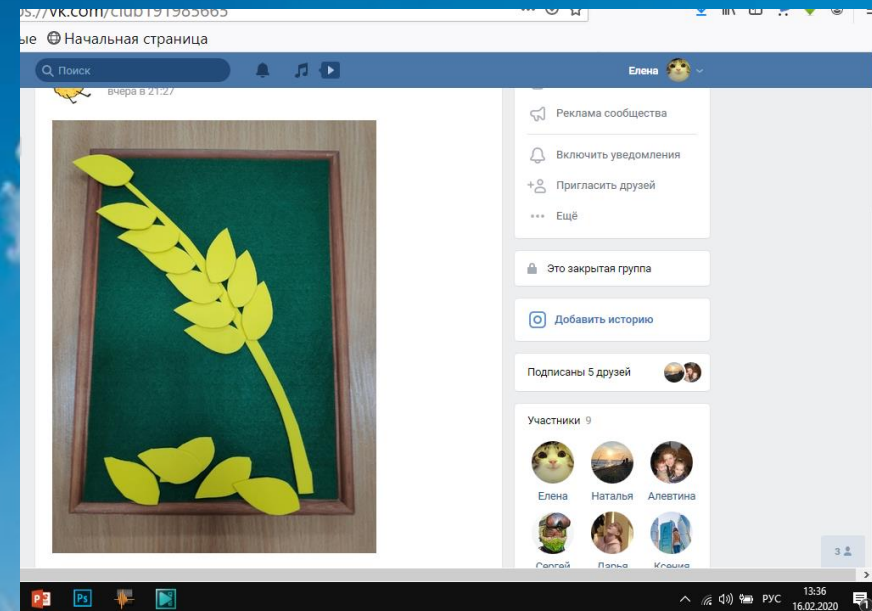
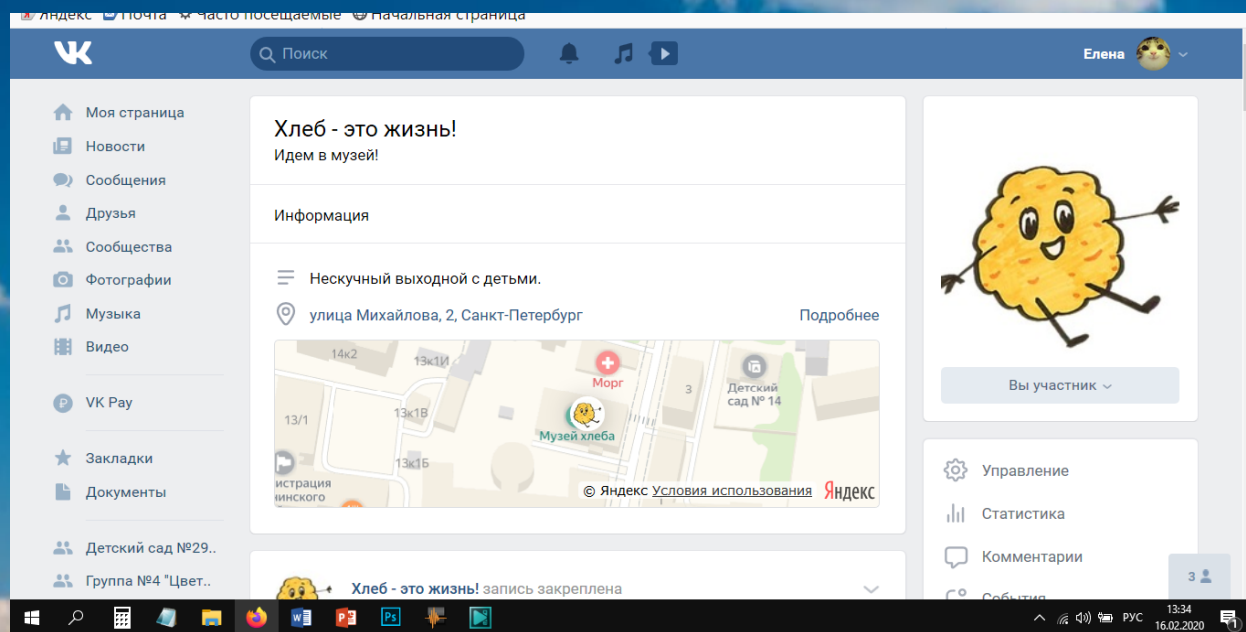
«Привет, я Крошка!»
Персонаж



Панно «Колосок» с именами детей,
которые побывали в музее Хлеба.
(стимулирование детей и родителей)

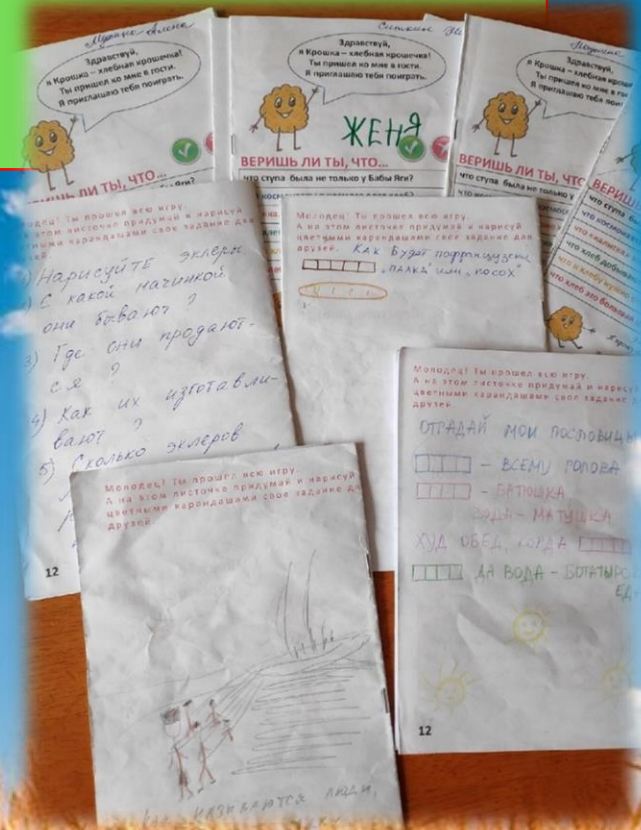


Группа соцсети «ВКонтакте» для обратной связи с родителями.



В соцсети ВКонтакте была создана группа, для общения с родителями, обменом фотографиями и впечатлениями, и подсказками к заданиям.

Заключительный этап. Игровой досуг с детьми и родителями «По музею мы ходили...» с детьми и родителями.




Досуговое мероприятие на котором дети и родители рассказывают о своем посещении музея и выполняют задания, придуманные родителями самостоятельно.

Заключительный этап.
(работа с детьми и родителями в группе)
Памятка «Правила обращения с хлебом»

- Береги хлеб!
- Бери хлеба столько, сколько съешь.
- Не играй с хлебом.
- Хлеб не любит грязных рук.
- Не бросай хлеб на землю.
- Уважай труд хлеборобов.



Заключительный этап. (работа с детьми и родителями в группе) Создание лепбука «Книга о хлебе»



A vibrant scene of a golden wheat field in the foreground, with a clear blue sky and scattered white clouds in the background. The text "Спасибо за внимание!" is overlaid in the center.

Спасибо за внимание!

