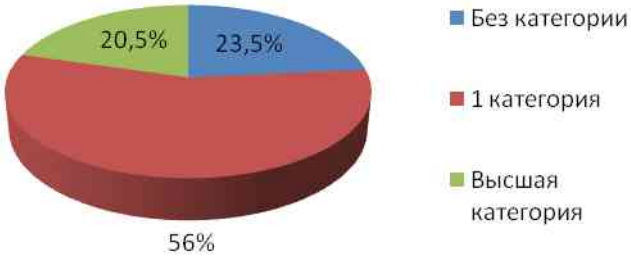
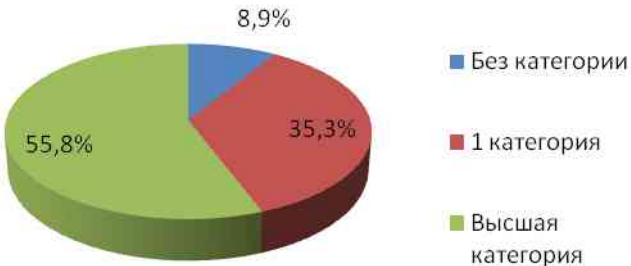
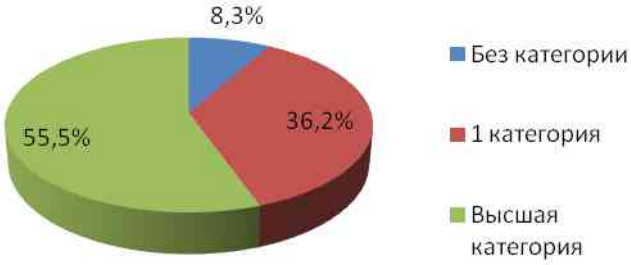


**Аналитические данные об изменениях в квалификационных категориях педагогических работников за 2015-2017 гг.**

	2015	2016	2017
Кол-во педагогов	34	34	36
Без категории	8	3	3
1 категория	19	12	13
Высшая категория	7	19	20

<p align="center"><b>2015 год</b></p>  <p>■ Без категории ■ 1 категория ■ Высшая категория</p>	<ol style="list-style-type: none"> <li>1. Высокий количественный показатель педагогических работников 1 квалификационной категорией;</li> <li>2. Средний количественный показатель педагогических работников без квалификационной категории. Педагоги, принятые на работу в сентябре 2015 года.</li> </ol>
<p align="center"><b>2016 год</b></p>  <p>■ Без категории ■ 1 категория ■ Высшая категория</p>	<ol style="list-style-type: none"> <li>1. Значительно уменьшился количественный показатель педагогических работников с 1 квалификационной категорией;</li> <li>2. Значительно увеличился количественный показатель педагогических работников с высшей квалификационной категорией;</li> <li>3. Уменьшился количественный показатель педагогических работников без квалификационной категории;</li> </ol>
<p align="center"><b>2017 год</b></p>  <p>■ Без категории ■ 1 категория ■ Высшая категория</p>	<ol style="list-style-type: none"> <li>1. Увеличилось количество педагогических работников, принятых на работу без квалификационной категории с января 2017 года;</li> <li>2. Незначительно изменился показатель педагогических работников без квалификационной категории, с 1 квалификационной категорией ;</li> <li>3. Незначительно изменился количественный показатель педагогических работников с высшей квалификационной категорией, в 2017 году педагогические работники проходят процедуру подтверждения высшей квалификационной категории.</li> </ol>